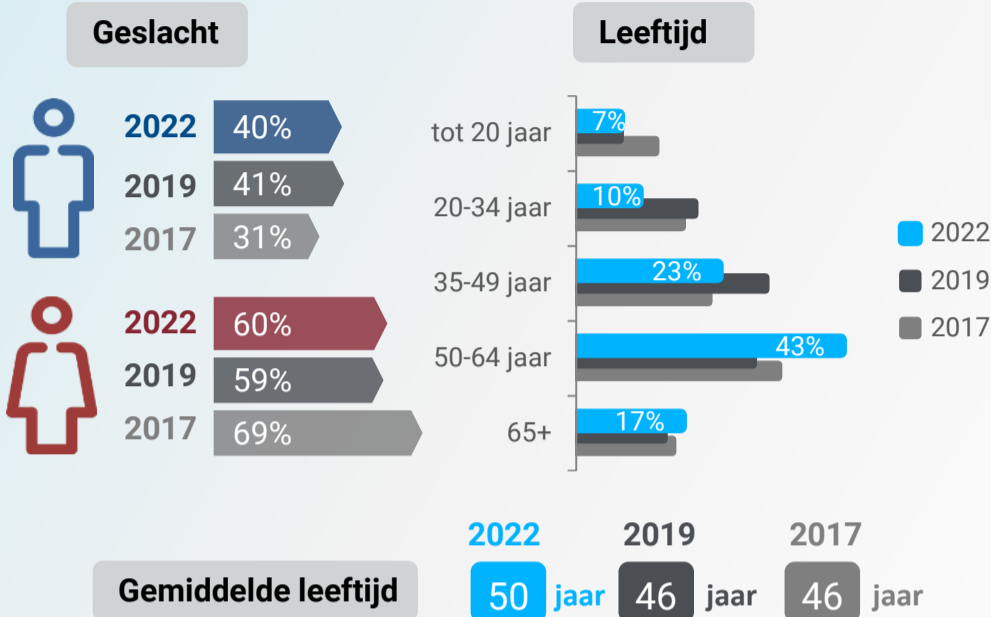


BEZOEKERSPROFIEL



Deventer,
2 en 3 juli 2022



Herkomst


	2022	2019	2017
• Gemeente Deventer	50%	52%	51%
• Randgemeenten	6%	9%	8%
• Overig Overijssel	3%	3%	8%
• Overig Nederland	41%	34%	31%
• Buitenland	0%	1%	2%

WAARDERING



Rapportcijfers

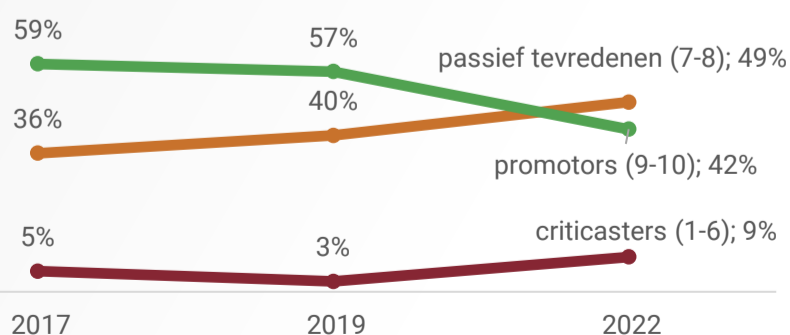
Totale indruk



BEZOEKERSLOYALITEIT



In welke mate zou u anderen aanbevelen om dit evenement te bezoeken?
(1 = zeer onwaarschijnlijk, 10 = zeer waarschijnlijk)



Net Promoter Score (NPS)
(% promotors - % criticasters)



Herhaalbezoek

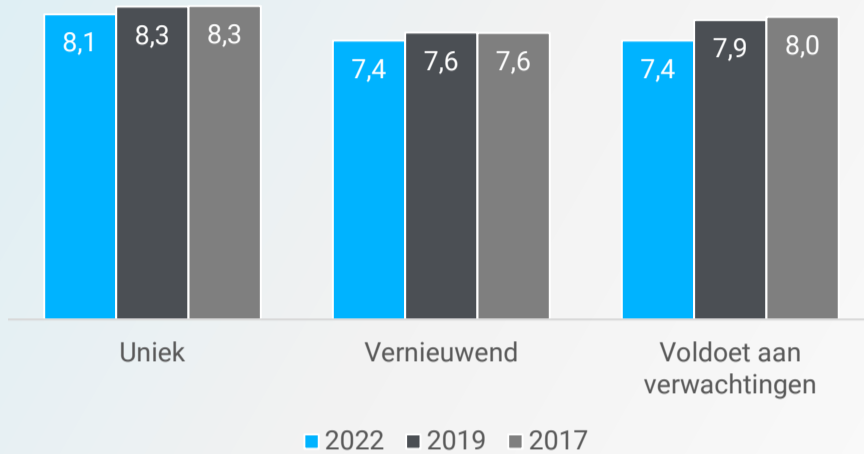
81% heeft het evenement eerder bezocht (2019: 82% | 2017: 78%)

PROFIEL EVENEMENT

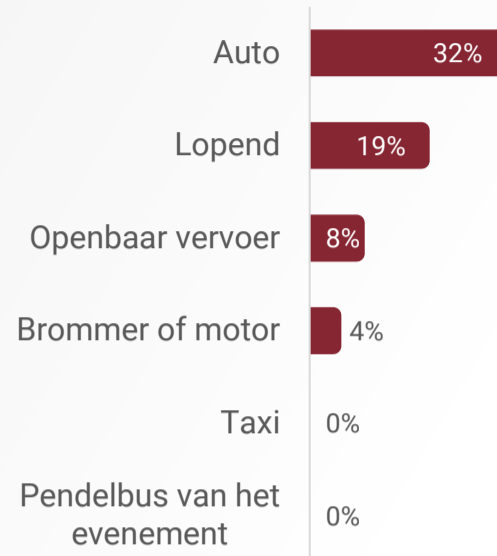


In welke mate vindt u dit evenement...

(1 = helemaal oneens, 10 = helemaal eens)



VERVOER



STERKE PUNTEN



Wat vindt u het meest positief aan dit evenement?

(meest genoemd)

- De (unieke) sfeer
- De toegankelijkheid
- De goede bereikbaarheid
- De diversiteit en creativiteit aan acts
- Dat het gratis is

VERBETERPUNTEN



Wat kan (eventueel) nog verbeterd worden?

(meest genoemd)

- Afstand tussen optredens is te groot
- Betere bewegwijzering
- Gratis sanitair
- Meer activiteiten op de Brink
- Er zijn meer acts (met stelten) nodig

STELLINGEN



Dit evenement...

(1 = 'helemaal mee oneens', 10 = 'helemaal mee eens')



Respons

2022: 330 | 2019: 356 | 2017: 327