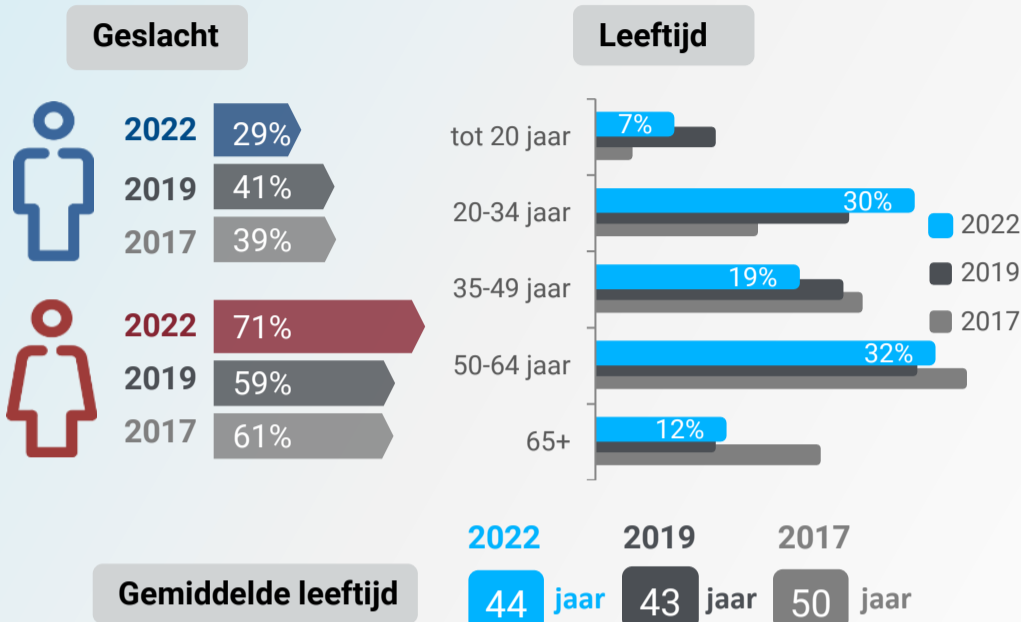


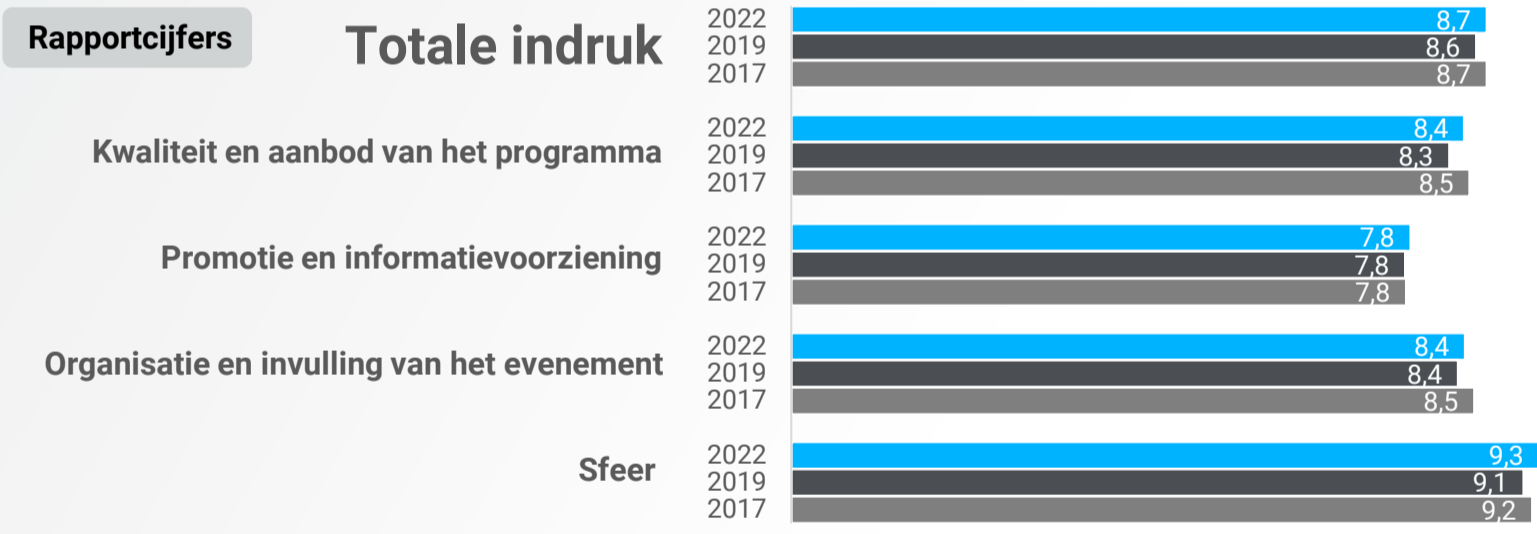
BEZOEKERSPROFIEL



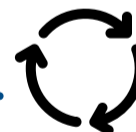
**Herkomst**

	2022	2019	2017
• Gemeente Deventer	20%	17%	18%
• Randgemeenten	4%	4%	5%
• Overig Overijssel	8%	10%	12%
• Overig Nederland	61%	56%	49%
• Buitenland	8%	13%	16%

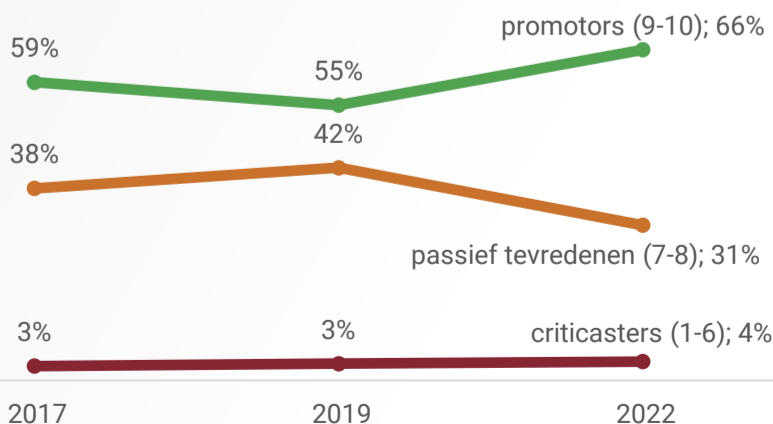
WAARDERING



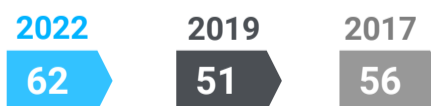
BEZOEKERSLOYALITEIT



In welke mate zou u anderen aanbevelen om dit evenement te bezoeken?  
(1 = zeer onwaarschijnlijk, 10 = zeer waarschijnlijk)



**Net Promoter Score (NPS)**  
(% promotors - % criticasters)



**Herhaalbezoek**

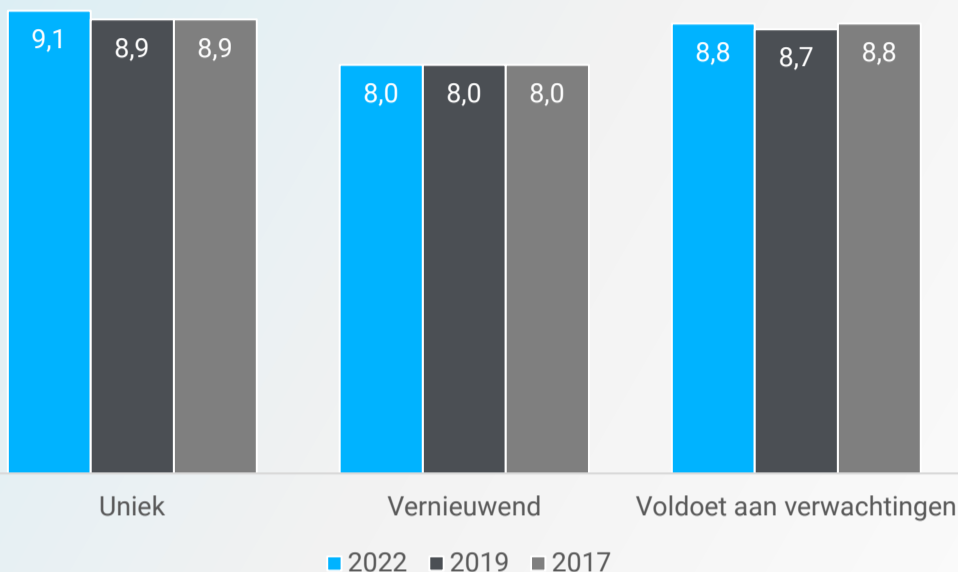
46% heeft het evenement eerder bezocht (2019: 47% | 2017: 48%)

## PROFIEL EVENEMENT

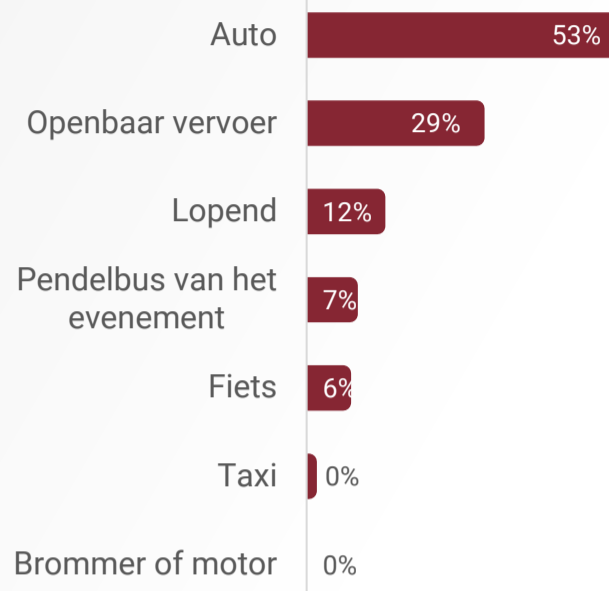


In welke mate vindt u dit evenement...

(1 = helemaal oneens, 10 = helemaal eens)



## VERVOER



## STERKE PUNTEN



Wat vindt u het meest positief aan dit evenement?

(meest genoemd)

- Sfeer en gezelligheid
- Mooie kostuums en aankleding
- De acteurs die zich goed inleven
- In een verhaal/andere tijd stappen

## VERBETERPUNTEN



Wat kan (eventueel) nog verbeterd worden?

(meest genoemd)

- Lange wachttijd bij de ingang
- De drukte en doorstroom
- Meer sanitaire voorzieningen
- Meer (verwarmde) zitplekken
- Halal eten aanbieden
- Meer non-alcoholische dranken

## STELLINGEN



Dit evenement...

(1 = 'helemaal mee oneens', 10 = 'helemaal mee eens')



Respons

2022: 297 | 2019: 385 | 2017: 250